


FPS シークレット伝言板

Ver 1.0.0

導入説明書

(インストールマニュアル)

 フロントページソフト株式会社

はじめに

「FPS シークレット伝言板」(以下本ソフトと称する)は、Sony 社 PaSoRi を利用し、IC カードをかざすことで、セキュアな、メッセージのやりとりを実現するシステムである。

自宅にいる子供と出稼ぎに出ている親など、コミュニティーツールとして期待される。

目次

1	概要	4
1.1	機能概要.....	4
1.2	動作環境.....	5
1.3	必要な機器	5
2	インストール.....	6
3	アンインストール.....	13
4	バージョンアップインストール.....	17
5	シェアレジ（ライセンス登録）	18
6	お問い合わせ先	19
7	著作権について	19

1 概要

1.1 機能概要

本ソフトは、IC カードをかざし、メッセージ（本ソフトでは「伝言」と称しています）を作成または、閲覧します。

IC カードとは、FeLiCa 技術を用いたカードで、本ソフトで確認しているのは、下記の種類です。

お財布携帯

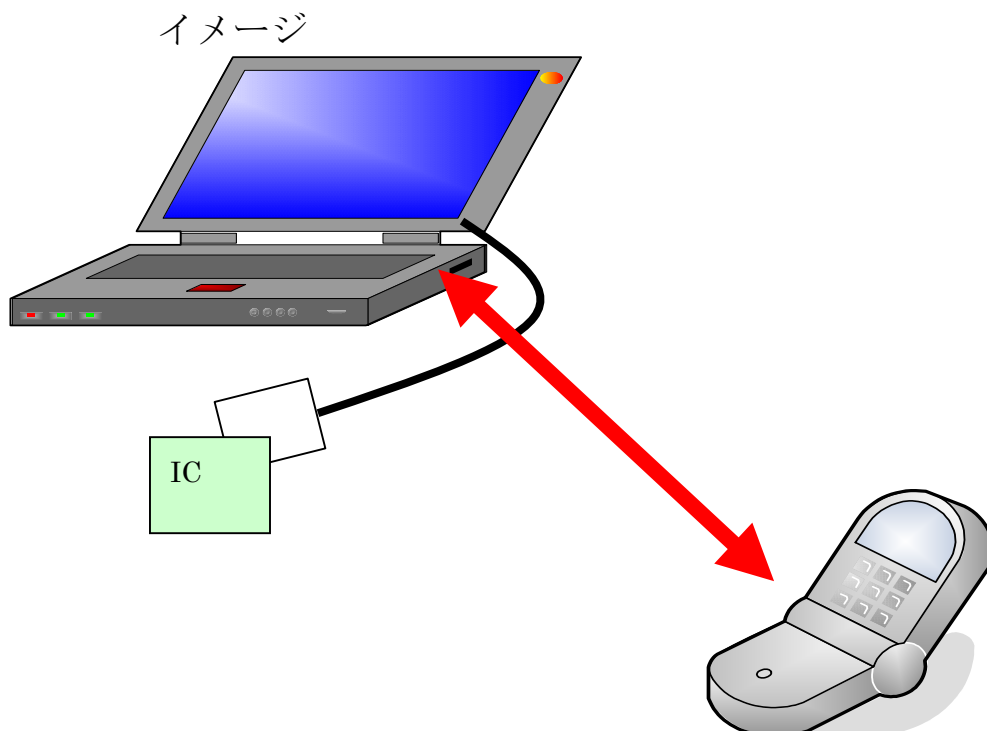
PiTaPa

ICOCA

Suica

nanaco

社員書(IC 組み込みされているもの)



1.2 動作環境

本ソフトは、下記の環境にて動作確認されています。

Windows 2000

Windows XP

1.3 必要な機器

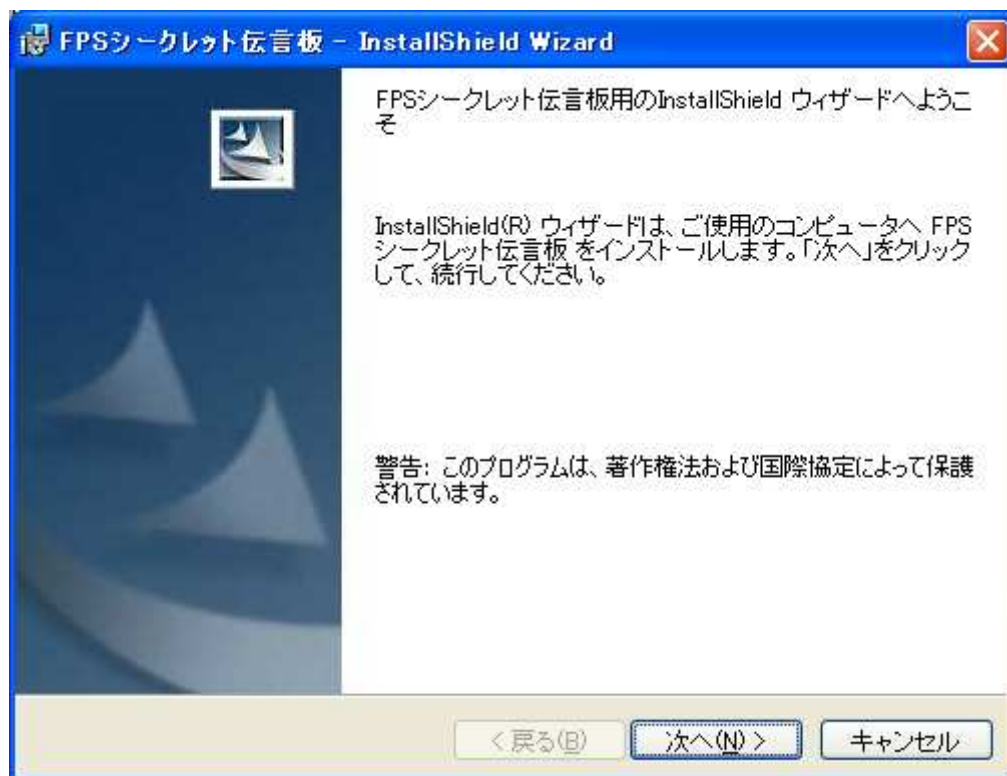
本ソフトは、下記の機器が必要になります

Sony PaSoRi

PaSoRi は、ソニー株式会社の登録商品です。

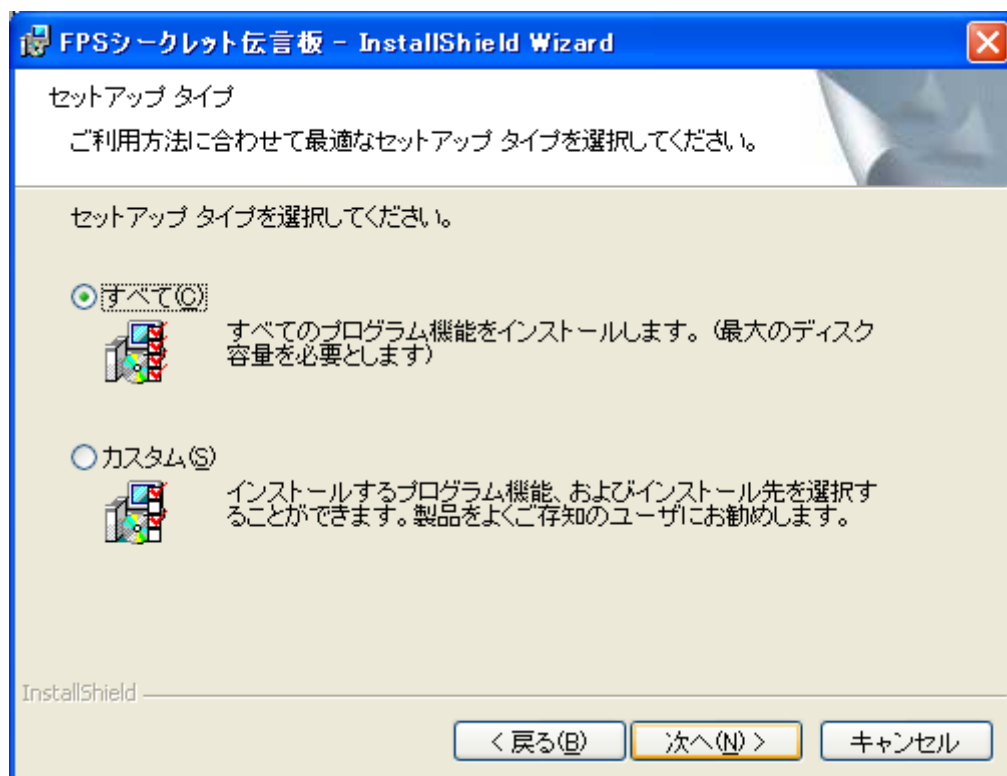
2 インストール


- ① dengon.msi をダブルクリックして起動します




次へ(N) > をクリックします。

② セットアップの種類を選択します。

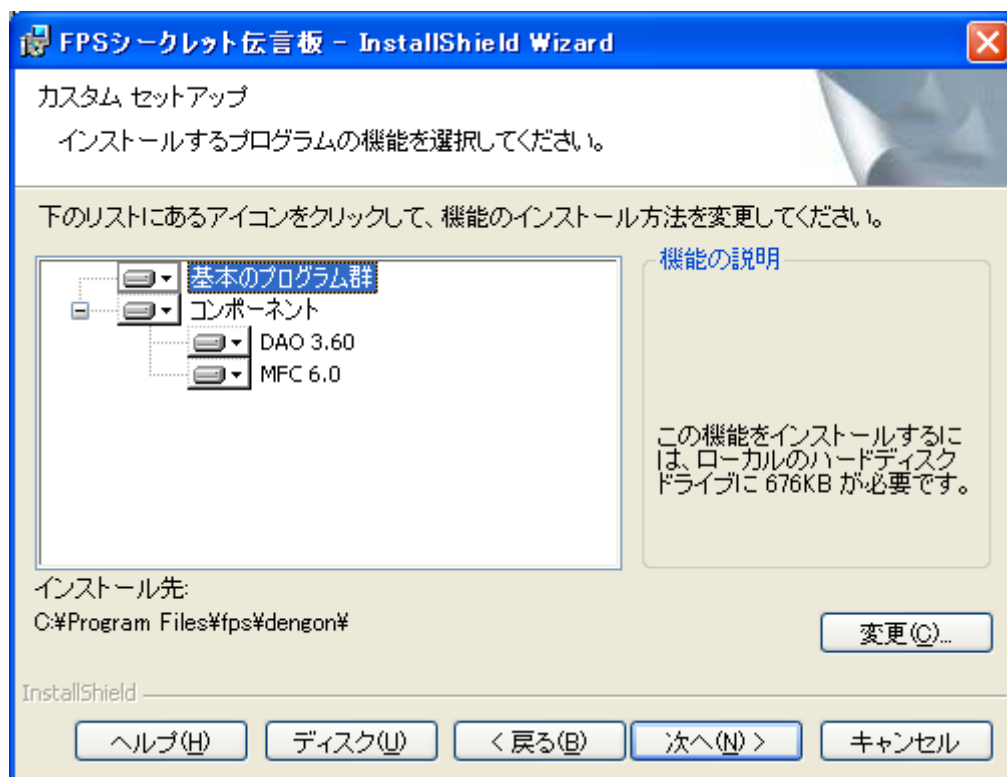


通常は、こちらを選択します。

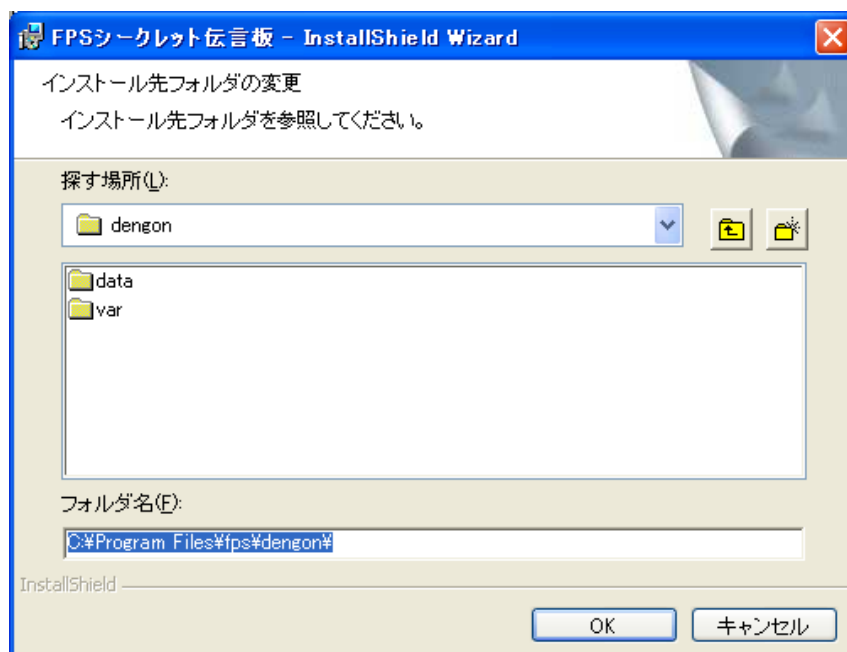
(インストール手順④までお進み下さい。)

インストール先をデフォルトより変更する場合は、を
選択するようにして下さい。

③ インストール情報の設定

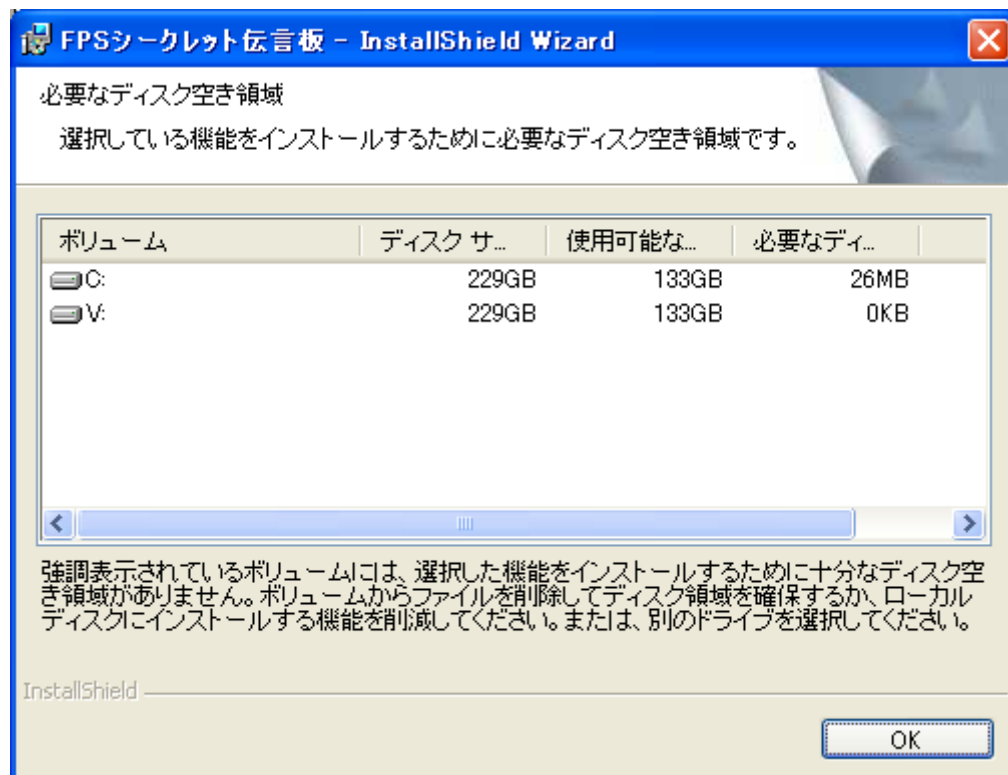


変更(C)... を選択することで、インストール先を変更できます。

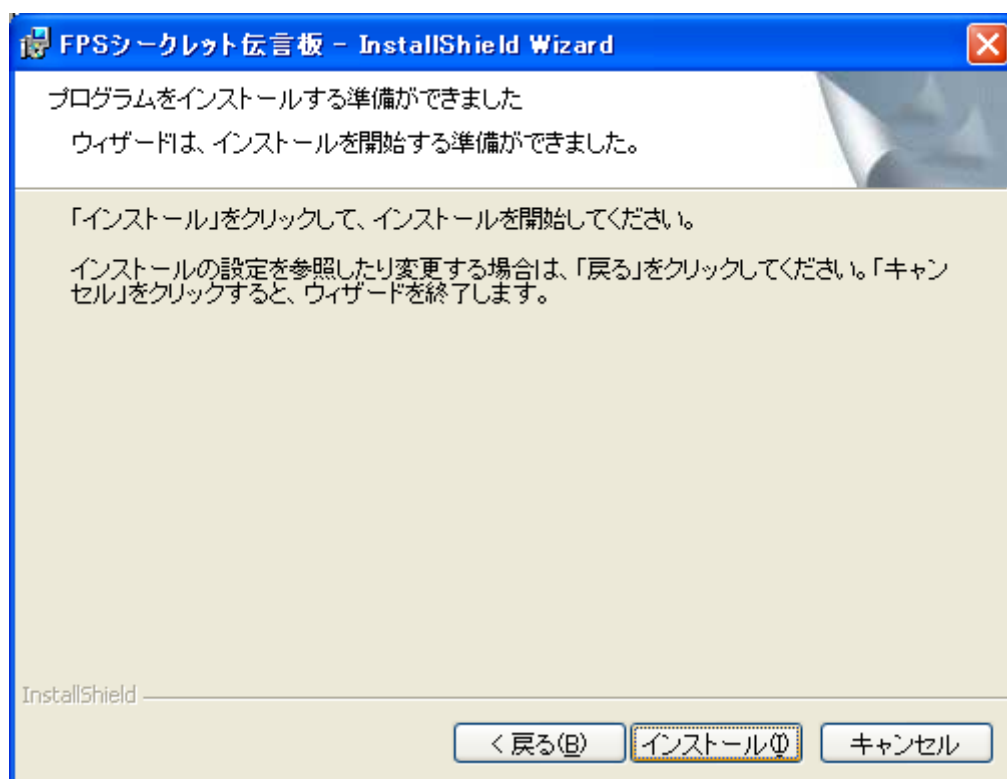


インストールしたい場所を選択して **OK** を押下ください。

また、**ディスク(U)** を押下することで、現在のドライブの空き容量を確認することができます。

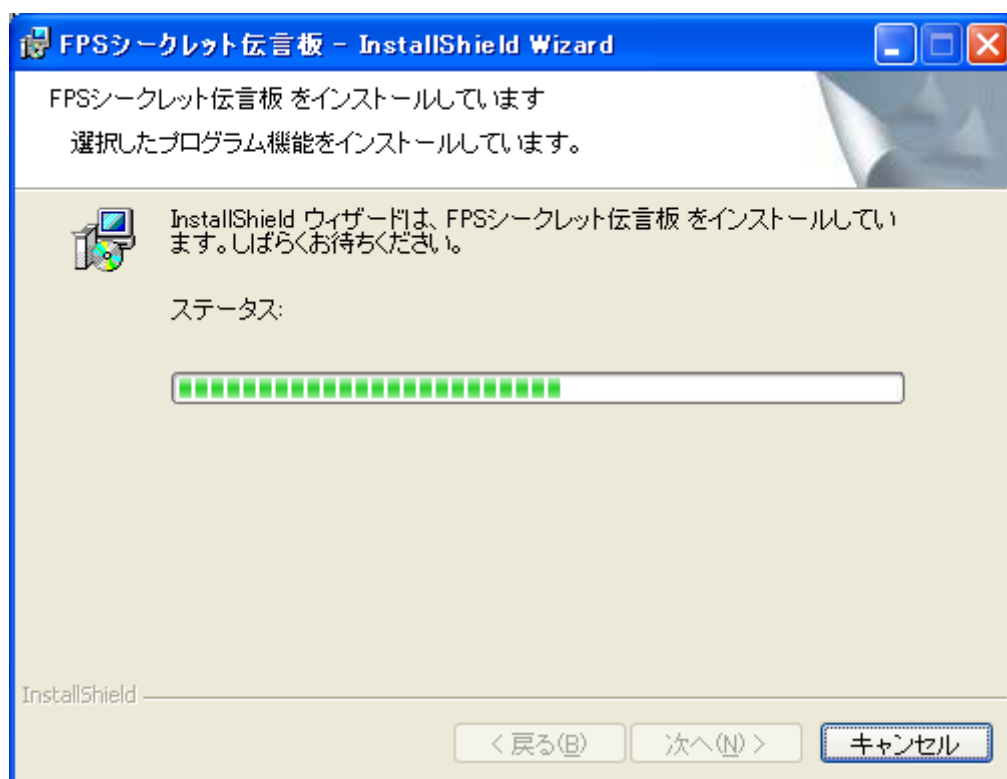


④ インストールの準備完了



インストール(I) を押下することで、インストールが開始します。

⑤ インストール中



しばらくお待ち下さい。

⑥ インストール完了



完了(F) 押下すると、インストールが終了します。

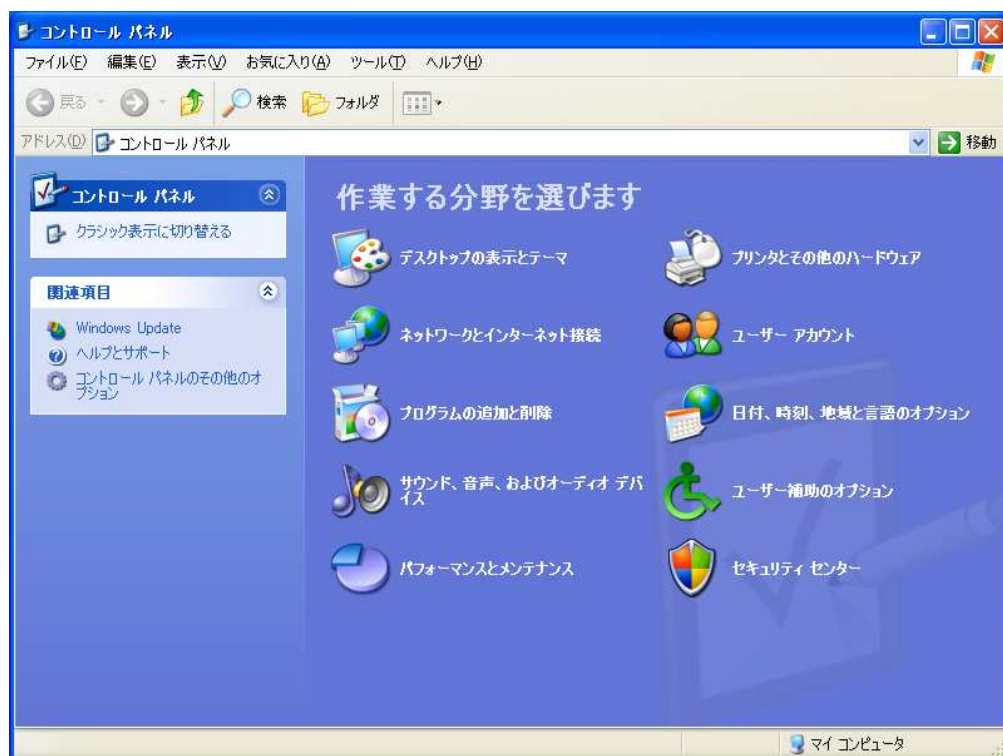
3 アンインストール

① コントロールパネルを選択します



「スタート」メニューから、「コントロールパネル」を選択して下さい

② プログラムの追加と削除を選択



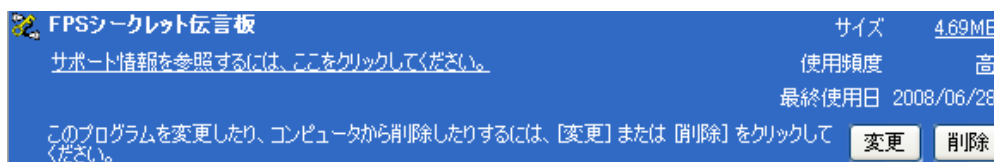
を選択します。

② 「FPS シークレット伝言板」を選択します



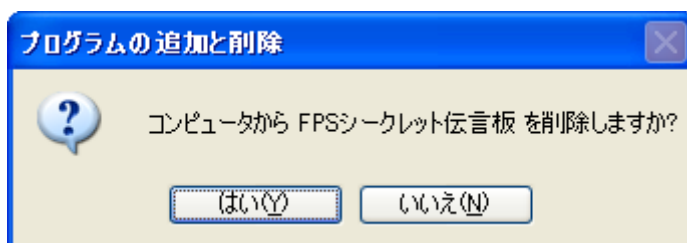
リストから、「FPS シークレット伝言板」を選択します

③



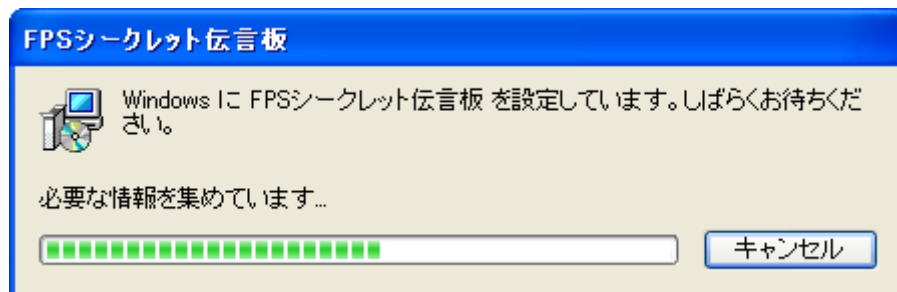
選択すると、詳細が表示されますので、「削除」を押下します

④



確認画面にて、よろしければ、「はい(Y)」を押下します

⑤



削除中なので、しばらくお待ち下さい。

注意：

プログラムを削除しても、データは削除されません。

4 バージョンアップインストール

バージョンアップインストールをする場合、一度、アンインストールしてから、再度インストーラにてインストールするようにしてください

ポイント

アンインストールしても、データが削除されないため、バージョンアップインストール後、初回起動時に、データの移行が自動で実行されます

5 シェアレジ(ライセンス登録)

本ソフトは、シェアウェアです。

試用期限90日をすぎると、一部機能が制約されます。

制約される機能

メール送受信機能

ユーザ登録・削除・変更機能

登録方法:

vector での申し込み

vector(URL は下記)の本ソフト掲載ページより登録が

可能です

<http://www.vector.co.jp>

シェアレジ番号 **SR141860**

金額:

本ソフトのライセンス金額は、下記です

3,000 円

6 お問い合わせ先

本ソフトのお問い合わせ先は、下記です

フロントページソフト株式会社

ソフトウェア製品 担当者

柴野

Tel :06-6308-8435 / Fax :06-6308-8677

mail : h.shibano@fpsoft.co.jp

URL : <http://www.fpsoft.co.jp>

7 著作権について

本ソフトの著作権は、破棄されておらず、フロントページソフト株式会社に帰属しています。

よって、本ソフトの一部またはすべてを、無断で、転記、改ざん、公開、再配布することは、禁止されています。

商用利用等の場合は、弊社まで、問い合わせください。